

دليل مستخدم Pay with Rewards
اشترى اكثر ... تكسب اكثر



لو إنت ١٦ سنة ، دلوقتي saib هيقدمك مكافآت علي شكل نقاط من خلال تطبيق

MasterCard Pay With Rewards

كل ما تستخدم اي بطاقة من بطاقات بنك saib



ولو انت فوق ٢١ سنة تقدر تكون معاك saib credit card وهيقى ليك كمان نقاط زيادة على حسب اشترت بقيمة قد ايه

دا غير إن saib عمك Payband و هي طريقة دفع سهلة و جديدة لكل مشترياتك، فكل ما تشتري اكرت بال Payband تكسب نقاط اكرت

(تطبق الشروط و الاحكام)



و تقدر كمان تضيف بطاقات إضافية لقرايبك المقربين و تبقى النقاط مشتركة و كل لما البطاقة الإضافية تستخدم فالشراء .. إنت هتكسب نقاط



تقدر تستبدل النقاط من خلال اي معاملة شرائية لدى أي تاجر فاعالم ..

و كدا إنت نزلت التطبيق و كسبت النقاط بلاش من غير اي مصاريف

إقتنعت ... ؟ طب يلا نعرف ازاي تجمع نقاطك في ..

1

اول حاجة لازم يكون معاك بطاقة من بطاقات saib المدفوعة مقدماً Pre-paid أو بطاقة الخصم المباشر Debit



ولو سنك فوق ٢١ سنة تقدر يكون معاك: البطاقة الإئتمانية Credit Card



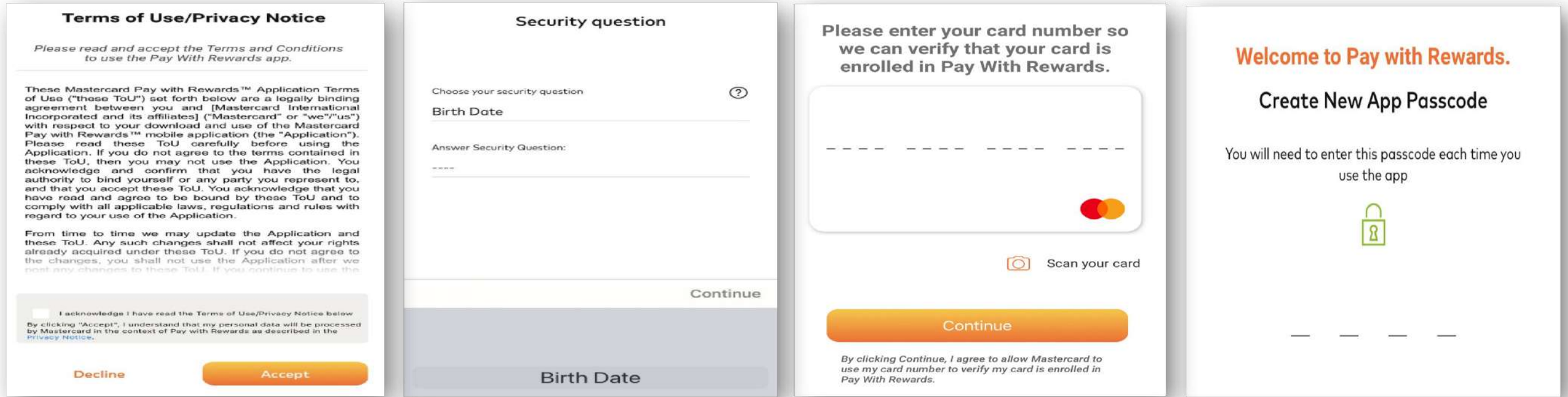
وفى كل الأحوال .. ممكن يبقى معاك saib PayBand

2

وبعيدين تنزل تطبيق MasterCard Pay With Rewards



دلوقتي .. يلا نبدأ إدخال البطاقات فالتطبيق في ٤ خطوات بس ..



The image shows four sequential screenshots of the app's setup process:

- Welcome to Pay with Rewards. Create New App Passcode**: A screen with a lock icon and a passcode field.
- Please enter your card number so we can verify that your card is enrolled in Pay With Rewards.**: A screen with a card number input field, a "Scan your card" button, and a "Continue" button.
- Security question**: A screen with a "Choose your security question" field, a "Birth Date" field, and an "Answer Security Question:" field.
- Terms of Use/Privacy Notice**: A screen with a "Decline" button and an "Accept" button.

4

يجب الموافقة على خانة
تطبق الشروط و الاحكام

3

جاوب على السؤال الامني
للتأكيد

2

دخول رقم الكارت

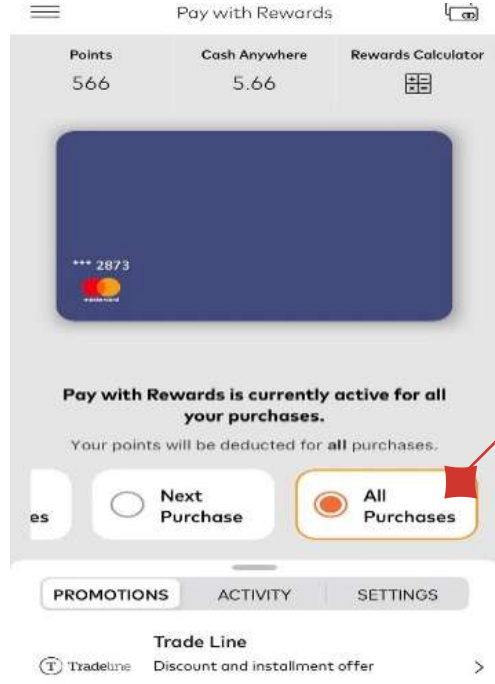
1

هتعمل كلمة السر للتطبيق

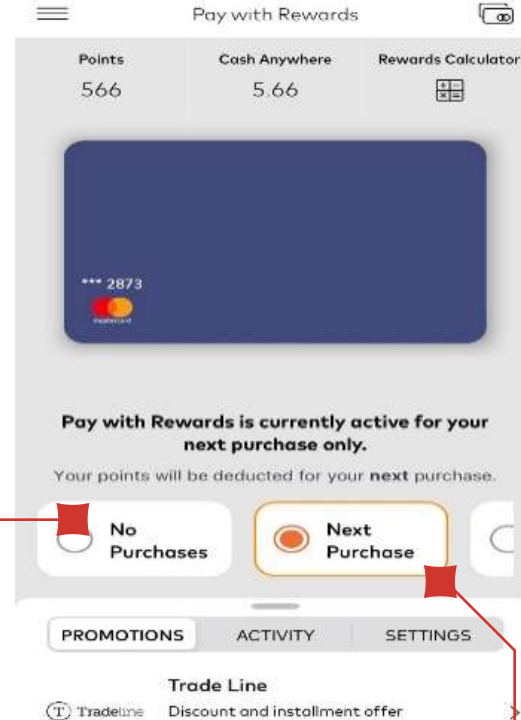


إفتكر دائماً إنك ممكن تستعين بموظف خدمة الهاتف: +٢٠٢ ١٦٦٦٨

و اخيرا تقدر تستبدل النقاط في أي وقت ..

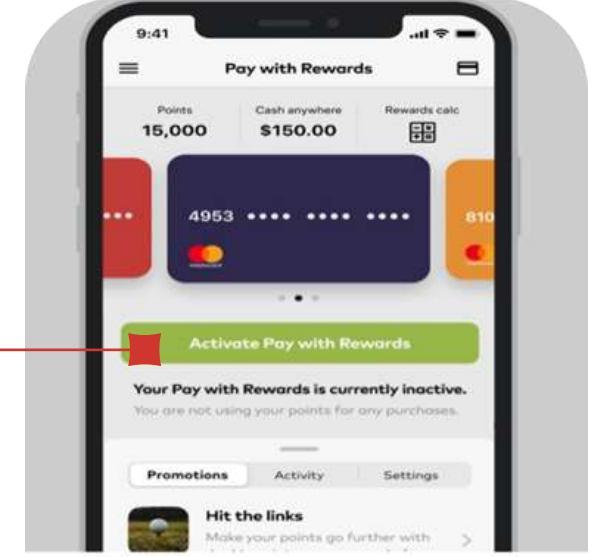


النقاط هتستبدل
تلقائياً لكل المعاملات
القادمة



تقدر تسترد النقاط
بعد عملية الشراء
يدوياً
(بس خالي بالك لازم
تفعلها الاول)

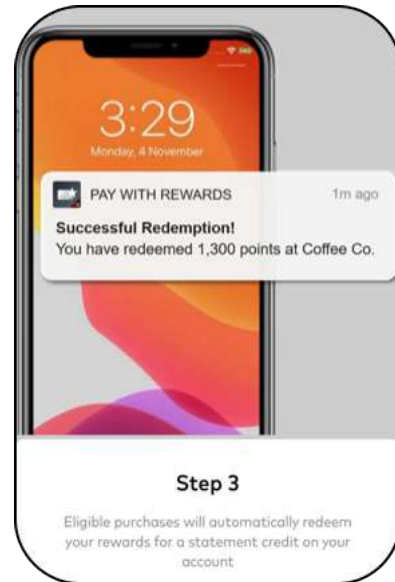
تفعيل استخدام
Pay with Rewards



Step 1

To use your rewards for purchases, enable Pay with Rewards from the top of the home screen

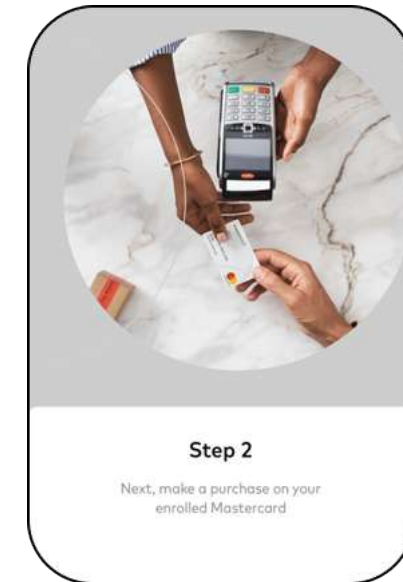
بعد متفعل ال Next Purchase
النقاط هتستبدل تلقائياً للمعاملة
الشرائية القادمة فقط



Step 3

Eligible purchases will automatically redeem your rewards for a statement credit on your account

دلوقتي تقدر تستخدم كل النقاط
في الشراء



Step 2

Next, make a purchase on your enrolled Mastercard

يلا .. ابدأ الشراء